




Semmelrock
stein+design[®]



PANAMA nacar és MONARO nocturno

Modern nagyvonalúság

Kifinomult formavilág modern, nagy méretben: az új AirPave[®] porcelán lap kollekción csupán 2 cm-es vastagságával elegáns és egyedi stílust ad teraszának. A válogatottan dekoratív felületek és formák minden ház és kert stílusához illeszkednek. Különleges formájának és szoros illeszthetőségének köszönhetően nyugodt, exkluzív és letisztult megjelenést biztosít. A magas minőségű, egyesével csomagolt AirPave[®] porcelán lapok ideálisan kombinálhatók más Semmelrock térkövekkel és lapokkal. Hagyja magát inspirálni új ötletekkel és hozza létre egyedi stílusát kertjében.





PANAMA nacar



Szabadtéri élettér

Modern vagy nosztalgikus, vintage vagy rusztikus, a PANAMA minden stílushoz jól illeszkedik. Tiszta vonalak, lágy, harmonikus színek és a nagyívű formátum minden teraszt bensőséges szabadtéri pihenőhelyé varázsol.

3



PANAMA nacar

Elegáns könnyedség

Az AirPave® porcelán lap kollekciónak csupán 2 cm-es vastagságával a tetőtéri teraszok, erkélyek és szabadtéri pihenőhelyek reflektorfényébe kerülnek. Az építészeti stílus meghatározójaként nagyszerű vizuális hatást kelt kisebb felületeken is.



PANAMA beige



PANAMA beige






MONARO nocturno



Stílus és méltóság

Finoman csillogó felületével a MONARO beragyogja az éjszaka fényét. Az enyhén domború struktúra kifinomult összjátéka különösen nagyobb felületeken magával ragadó hatású.

7



MONARO nocturno




Ötletek szabadtéri terekhez

Forma, szín és szerkezet meghatározók az egyedi szabadtéri terek tervezői számára. Az AirPave® lapokkal kivételes módon is kialakíthatóak előkertek, bejárati részek, területek és járdák.


8



MONARO gris



MONARO gris





PANAMA nacar



PANAMA

Letisztult elegancia

A PANAMA lapok finom,
kőszemcsés felülete és
harmonikus színei különösen
elegáns, exkluzív és bensőséges
hangulatot teremtenek.

11



PANAMA nacar




12



PANAMA beige


PANAMA

MÉRET




45 x 90 x 2 cm

SZÍN



nacar



beige



PANAMA nacar



14

PANAMA nacar

Felső kép: PANAMA beige



Alsó kép: PANAMA beige és PANAMA nacar





MONARO nocturno



MONARO


Hangsúlyos megjelenés

A MONARO lapok enyhén
domború struktúrája
finoman csillogó, hangsúlyos
felületet ad.

17



MONARO nocturno



18



MONARO gris


MONARO

MÉRET



45 x 90 x 2 cm

SZÍNMG



nocturno



gris







Középső kép: MONARO nocturno
Jobb oldali kép: MONARO nocturno



Harmonikus kombinációk

A különböző színek és felületi struktúrák kölcsönhatása kreatív tervezési lehetőségeket és formákat biztosít különösen a nagy felületeknél. A térkövekkel való kombinálás lehetőséget teremt minden ház körüli felület egységes, harmonikus koncepció alapján való megtervezésére – a bejárástól a kerten át a teraszig.





PANAMA nacar Blue Lias lappal kombinálva

MONARO gris
Umbriano gránitszürke-
fehér
térkővel kombinálva



MONARO nocturno
Sven északi szürke
lappal kombinálva




PANAMA beige
Blue Lias kékesszürke
lappal kombinálva





MONARO nocturno
Lusso Tivoli krémfehér
lappal kombinálva




MONARO gris



PANAMA nacar



MONARO nocturno



PANAMA beige



Termékismertető

AirPave® lapok dekoratív formájának és szoros illeszthetőségének köszönhetően nyugodt és letisztult megjelenést biztosítanak. Válasszon a két különböző felületi struktúra és színek közül vagy kombinálja azokat több színben saját ízlése alapján.



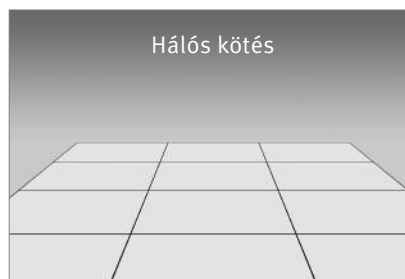
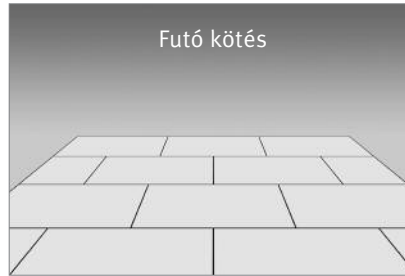
Méret cm	Vastagság cm	Él képzés	Min. fugatávolság mm	Súly kg/db	Súly kg/m ²	Szükséglet db/m ²
45 x 90	2	1 mm élettörés	5	18,8	46,4	2,47

- ▶ Színtartó és UV álló
- ▶ Hőmérséklet-ingadozással szemben ellenálló
- ▶ Hosszú élettartamú, szilárd és tartós
- ▶ Színtartó és könnyen ápolható
- ▶ Kopásálló és csúszásmentes felület
- ▶ Fagy- és vegyi anyag álló
- ▶ Könnyen tisztítható és karbantartható
- ▶ Könnyen felszedhető és újra rakható
- ▶ Európában gyártott, CE minőség



Fektetési minták


A fektetési minták és a fugakialakítás meghatározásának jelentős szerepe van a felület megjelenésében. A fugázó anyagok színének kiválasztása is fontos, a lapoktól való erősebb és eltérő színek erősebb vizuális megjelenéssel társulnak.






Fektetési lehetőségek


Alkalmazási területétől függően, az AirPave® lapokat különböző módon lehet fektetni, amit ajánlott szakképzett kivitelezővel elvégeztetni. Kérjük, vegye figyelembe a termékekre és a mindenkori összetevőkre vonatkozó hazai előírásokat és feldolgozási javaslatokat.



Fektetés drénhabarcsra



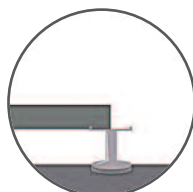
Fektetés drénszőnyegre



Fektetés kavicságyra



Fektetés fűbe




Fektetés műanyag laptartókra

Fektetés drénhabarcsra

Az AirPave® lapok fektetésekor a drénhabarcsba történő ágyazás a legstabilabb fektetési mód. Összetevői a drénhabarcs, drénszőnyeg és nedvességizoláló fólia, melyek megfelelő biztosítékot nyújtanak. Az alul lévő kiegyenlítő betont min. 2%-os lejtéssel kell kialakítani. A lapok vízelvező rétegének teljes felületén, a megfelelő ragasztóanyaggal szükséges rögzíteni. A kiegyenlítő fugákat a felülettől függően kell figyelembe venni. Az optimális fugatávolságot min. 5 mm-es fugakereszt használatával lehet elérni.

Ez a fektetési mód járdák, lépcsők teraszok és medencék környékre ideális.






Fektetés drénszőnyegre

A drénhabarcsba történő fektetési mód alkalmazásakor a drénszőnyeg és a nedvességizoláció a törtkavics és a kiegyenlítő beton közé kerül, ami biztosítja a nedvesség optimális elvezetését. A min. 2% lejtésű kiegyenlítő beton és a fagyvédő réteg kombinációjával tökéletes stabilitás érhető el. Az optimális fugatávolság eléréséhez min. 5 mm szélességű fugakereszt használata javasolt.

Ez a fektetési mód ideális kerti utak, járdák és teraszok kialakításához.



32



Fektetés kavicságyra

A kavicságyra történő száraz fektetés a legsokoldalúbb és leggyorsabb fektetési mód. Az AirPave® lapok kavicságyra való fektetésekor az alépítmény és a kiegyenlítő beton (min. 2%-os lejtéssel) közé egy drénszőnyeget, alá pedig a nedvesség optimális elvezetéséhez megfelelő szigetelő réteget szükséges használni. A kavicságyba történő fektetés optimális vízvezetést biztosít az alattajba.

Megfelelő fektetési mód kerti utak, bejáratok és teraszok burkolására.



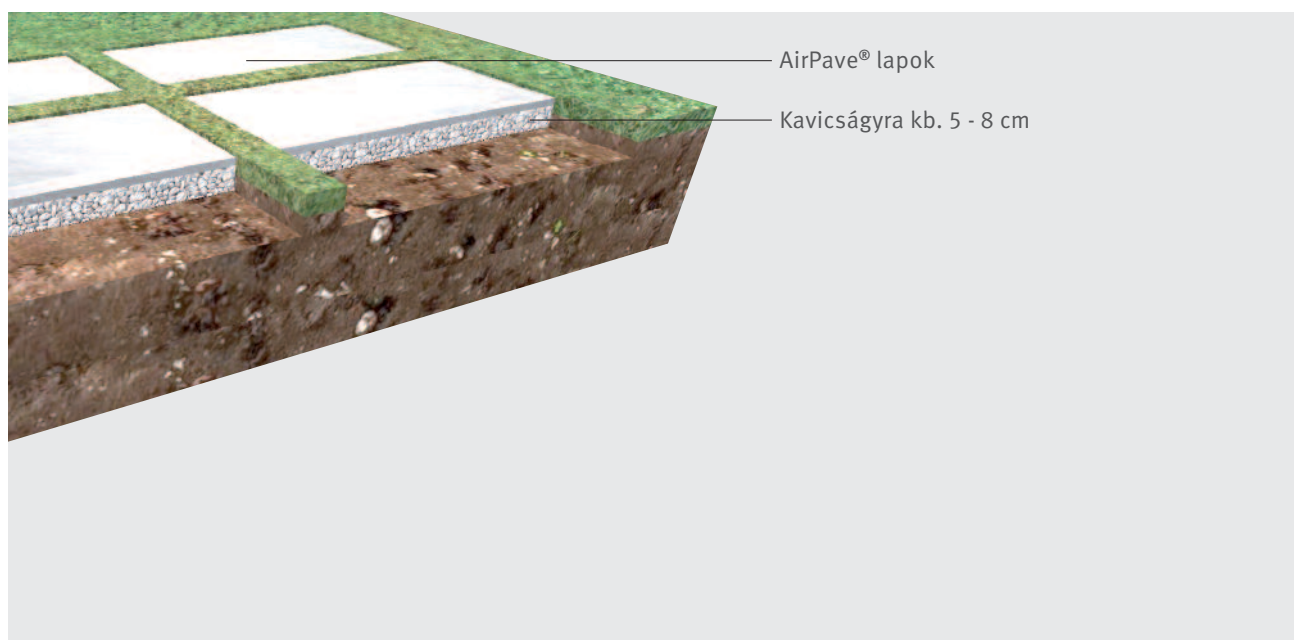


Fektetés fűbe

A megfelelő stabilitás érdekében a lapokat egyenként, tömörített kavicságyba kell helyezni egy megfelelően előkészített, egyenes felületre.

Ideális fektetési mód kerti utak esetében.

34



Fektetés műanyag laptartókra

Az AirPave® lapokat tiszta, egyenes felületre, műanyag tappancsok használatával, fixen vagy állíthatóan ill. önkiegyenlítően „úszva” szükséges fektetni. A kiegyenlítő betont min. 2% lejtő kialakításával és nedvesség izolációval szakszerűen kell elkészíteni. Kérjük, vegye figyelembe a tappancsok maximális beépítési magasságát. Az AirPave® lapok 45 x 90 cm-es méreténél 6 db tappancs/m² szükséges. Az optimális, függőleges szélek ill. szélső fugák eléréséhez csíptetőrendszer vagy profil kapható. Az optimális fugatávolság eléréséhez min. 5 mm szélességű fugakereszt használata javasolt.

Ideális fektetési mód erkélyekre, teraszokra. Az alsó üreges részbe optimálisan helyezhető el a világítás.





Ajánlott fugakialakítás

A fuga kialakításánál a fektetési mód a döntő. A megfelelő fuga megválasztása növeli a burkolat rugalmasságát és stabilitását, mivel a lapok így jobban kapcsolódnak egymáshoz, biztosítva az egyenletes felület kialakítását. A javasolt fugaméret 5 mm. A széleknél ajánlott elasztikus fuga kialakítása min. 8 mm szélességben. Az optimális fugatávolságot min. 5 mm-es fugakereszt használatával lehet elérni.

36

Fugatípus ¹⁾²⁾ / Fektetési mód	Fugamentes	Fugahomok	Polimer bázisú fugahomok	Fugahabarc
Fektetés drénhabarcsra	■	■	■	■
Fektetés drénszőnyegre	■	■	■	■
Fektetés kavicságyra	■	■	■	■
Fektetés fűbe	■	■	■	■
Fektetés műanyag laptartókra	■	■	■	■

¹⁾ 5 mm szélességű fugatávolság

²⁾ 8 mm elasztikus fuga a széleknél

Fektetési javaslatok

Az AirPave® lapok fektetését célszerű szakképzett kivitelezővel elvégeztetni. Kérjük, vegye figyelembe a termékekre és a mindenkori összetevőkre vonatkozó hazai előírásokat és feldolgozási javaslatokat.

A lapok színét és minőségét az átvételkor és a beépítés előtt szükséges ellenőrizni. Javasolt a lapokat egyszerre több megbontott raklapról keverve fektetni, mivel a termékek közötti szín- és felületi különbségek elkerülhetetlenek, nem minősülnek hibának.

Az aléptmény vizsgálata

Az AirPave® lapok fektetése előtt a burkolandó felület aléptményét szakszerű kivitelezőnek szükséges ellenőriznie. A fektetés előtt – a terhelettség növelése érdekében – ajánlott az altalaj lapvibrátorral történő tömörítése. A megfelelő vízelvezetés érdekében pedig 2%-os lejtés kialakítása javasolt.

Fugakialakítás

A javasolt fuga méret 5 mm. A széleknél ajánlott elasztikus fuga kialakítása 8 mm szélességben szükséges. A fuga kialakításánál a fektetési mód a döntő. A megfelelő fuga kiválasztása növeli a burkolat rugalmasságát és stabilitását, mivel a lapok így jobban kapcsolódnak egymáshoz, biztosítva az egyenletes felület kialakítását.

Tisztítás és ápolás

Az AirPave® lapok könnyű tisztításuk és karbantartásuk miatt ideálisak kültéri használatra. A felület tisztításához - a mindenkori fuga anyagot figyelembe véve -, egy a porcelán felületek tisztítására alkalmas ápoló- és tisztítószert javasolt alkalmazni.

A prospektusban található termékszín és a valós termék színe között árnyalatbeli színeltérés lehetséges. Ennek nyomdatechnikai okai vannak, melyek nem képezhetik reklamáció tárgyát.

További alkalmazási példákat és termékinformációt az alábbi címen talál:
www.semmelrock.hu





MONARO gris

SEMMELOCK STEIN+DESIGN BURKOLATKŐ KFT.

Központ: H-2364 Ócsa, Bajcsy-Zsilinszky út 108.

Tel.: +36/29/578-112, fax: +36/29/578-119

H-3561 Felsőzsolca, Szikszai út 1., Ipari Park

Tel.: +36/29/578-112, fax: +36/29/578-119

info@semmelrock.hu

www.semmelrock.hu

A Semmelrock Group tagja